

Les 4

Geboorte van Johannes



Bijbelgedeelte

Lucas 1:57-80

Thema

God kent jou.

Vorbereiding

- Nodig een moeder uit met een pasgeboren baby. Laat haar ook allerlei spulletjes meenemen, die speciaal voor de baby zijn. Bereid haar voor op wat ze kan verwachten.

- Verzamel foto's van bekende Nederlanders.

- Verzamel alle geboortedata van de kinderen. Ook het geboortjaar. Dit heeft u nodig voor één van de activiteiten.



Welkom

De kinderen worden bij de deur al direct getrakteerd op beschuit met muisjes. Vertel nog niet wie er is geboren. Misschien zijn er kinderen die al direct de link leggen naar Johannes of Jezus.

Laat ondertussen ook het liedje draaien: 'God kent jou, vanaf het begin', uit Opwekkingsliederen voor kinderen.



Mogelijkheden voor activiteiten

Jouw naam

Bijlage 1 en 2

Geef ieder kind de bijlage, schrijf er met mooie letters zijn of haar naam in. Laat alles mooi drogen en bevestig deze oorkonde na het verhaal.

Muziekdoosje

Bijlage 3 en 4

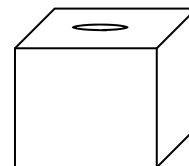
Vertel de kinderen:

We gaan een muziekdoosje maken. Als het klaar is, zeg je de mensen aan wie je dit doosje laat zien, dat als het dekseltje open gaat, ze een liedje horen. Als iemand dan het dekseltje opent, begin jij het liedje te zingen: 'God kent jou'. Als mensen vragen of er nog meer liedjes in het doosje zitten, hangt het van jou af wat je zegt. Als je nog meer liedjes uit je hoofd kent, zeg je: 'Ja!'.

Kaarsenstandaard

Bijlage 4

U kunt deze bijlage ook gebruiken om er een kaarsenstandaard van te maken. Belangrijk om het te kopiëren op stevig papier. Teken zelf een rond gaatje, ter grootte van een kaars, door bijvoorbeeld een muntstuk te gebruiken. De kinderen kunnen dan zelf het rondje uitprikken.



Spel

Tik, tik, tik, wie ben ik?

De kinderen zitten in een kring. Eén kind krijgt een blinddoek om. Een ander kind mag in het midden van de kring op een stoel gaan zitten. U leidt het geblinddoekte kind achter het kind in het midden. Het geblinddoekte kind mag het kind in het midden op de rug tikken en vragen: 'Tik, tik, tik, wie ben ik?' Wordt de juiste naam genoemd? Wie kent jou het beste? U kunt nog

eigenschappen van het kind toevoegen, bijvoorbeeld: speelt graag met autootjes, heeft een heel lief klein zusje, heeft twee staartjes, heeft een nieuwe maillot enz. God kent je altijd, Hij weet altijd wie je bent. Hij kent jouw naam.



Muziek

Aan het eind van de activiteit draait u gezellige kindermuziek en zegt tegen de kinderen: ‘Als het eerste liedje van de CD is afgelopen, gaan we opruimen.’



Kringgesprek

Alle kinderen zitten in de kring. Laat hen vertellen over namen. Hun eigen naam, die van hun ouders, broers, zussen of anderen. Laat ook, bijvoorbeeld via de beamer, wat foto’s zien van bekende Nederlanders. Weten de kinderen hoe deze persoon heet? Als u geen beamer tot uw beschikking heeft, kunt u ook gebruik maken van foto’s uit bijvoorbeeld de krant.

De kinderen mogen nu ook aan de meegekomen moeder allerlei vragen stellen. Hoe heet de baby? Waarom hebben jullie hem deze naam gegeven? Heeft hij nog meer broertjes en zusjes? Hoe heten die? Mogen wij het geboortekaartje zien? Waarom heeft de baby meer namen? Hoe heet de vader, moeder, opa of oma van de baby? Wat moest u allemaal klaar maken voordat de baby werd geboren?

Het zou mooi zijn als ergens tijdens deze dienst de moeder het kindje te drinken zou geven. Vooral mooi voor die kinderen die geen klein broertje of zusje thuis hebben.



Zingen en gebed

Het eerstgenoemde lied moeten de kinderen echt heel goed kennen. In ieder geval het refrein. Herhaal het daarom heel vaak.

God kent jou, vanaf het begin	Opwekkingliederen voor kinderen
Ben je groot	Opwekkingliederen voor kinderen
God kent jou veel beter	Opwekkingliederen voor kinderen
Een parel in Gods hand	Kinderliedjes Timotheüs
Jezus roept alle kleine kinderen	Kinderliedjes Timotheüs

Wie van de kinderen wil een zegen vragen voor het verhaal?

Zing tot slot:

Luister, luister..... van de CD: Op reis, op reis van Elly en Rikkert.

Dit lied wordt door het hele lesboek heen herhaald voordat het verhaal wordt verteld. De kinderen weten dat na dit lied altijd het verhaal begint.



Vertellen

Bijlage 5

God kent jou

Lucas 1:57-80

Zing samen met de kinderen tijdens het verhaal ook het lied: God kent jou. Of draai de CD met dit lied. U kunt het ook een mannenstem laten zingen (alsof Zacharias het zingt...).



Zingen en danken

God kent jou, vanaf het begin. Opwekkingliederen voor kinderen
Dank met elkaar voor het verhaal. Zijn er kinderen die willen danken? Geef hen de gelegenheid. Daag hen steeds opnieuw uit om ook zelf de Here God te danken. Hoe vroeger ze leren zelf hard op en met eigen woorden te bidden en te danken, des te groter de kans is, dat ze die gewoonte vasthouden, ook wanneer ze groter worden.



Spel

Geef enkele kinderen de opdracht om iedereen in de groep in een rij te zetten, van groot naar klein. Is de grootste ook altijd de oudste? Zal ik jullie nu eens op een rij zetten van de jongste tot de oudste? Natuurlijk heeft u dit voor moeten



bereiden door alle geboortedata van de kinderen te weten.

Maar hoe oud of hoe jong je ook bent: God kent jou vanaf het begin, helemaal van buiten en van binnenin.

Mogelijkheden voor verwerking

Verdeel de kinderen in verschillende groepen.

Tekenen

God kent jou. Ieder kind maakt een tekening van zichzelf. Schrijf erboven: God kent (Suzanne, Hamid enz.) vanaf het begin.

Knippen en plakken

Van jong naar oud

Geef de kinderen een lange strook en enkele tijdschriften. Ze mogen plaatjes opzoeken van baby's, peuters, kleuters, grotere kinderen, volwassenen, opa's en oma's. Deze plaatsje mogen ze uitknippen en in de goede volgorde opplakken: van jong naar oud.




Vrij spelen

Leg ook puzzels en dergelijke neer voor die kinderen die liever vrij spelen.

Bijlage 1 les 4

Kopieer deze bijlage op stevig papier. Geef ieder kind een rondje met de opdracht dit netjes uit te knippen. Op bijlage 2 vindt u de strookjes die er onder kunnen worden geplakt. Zorg zelf voor een mogelijkheid het te kunnen bevestigen (a). De andere rondjes (b) ook uitknippen en op de achterkant plakken.

De kinderen die dat kunnen mogen zelf hun naam in het rondje zetten.



Kopieer op gekleurd papier. Geef ieder kind 2 strookjes. Deze mogen ze onder hun naam hangen (bijlage 1).

G o d

k e n t m i j

G o d

k e n t m i j

G o d

k e n t m i j


G o d

k e n t m i j


Muziekdoosje

Kopieer op gekleurd papier.


Geef ieder kind tweemaal de muzieknootjes en het liedje. Deze mogen ze op het muziekdoosje (bijlage 4) plakken.



**God kent jou
vanaf het begin.
Helemaal van buiten
en van binnenin
Hij kent al je vreugde
en al je verdriet
Want Hij ziet de dingen
die een ander niet ziet.**



**God kent jou
vanaf het begin.
Helemaal van buiten
en van binnenin
Hij kent al je vreugde
en al je verdriet
Want Hij ziet de dingen
die een ander niet ziet.**

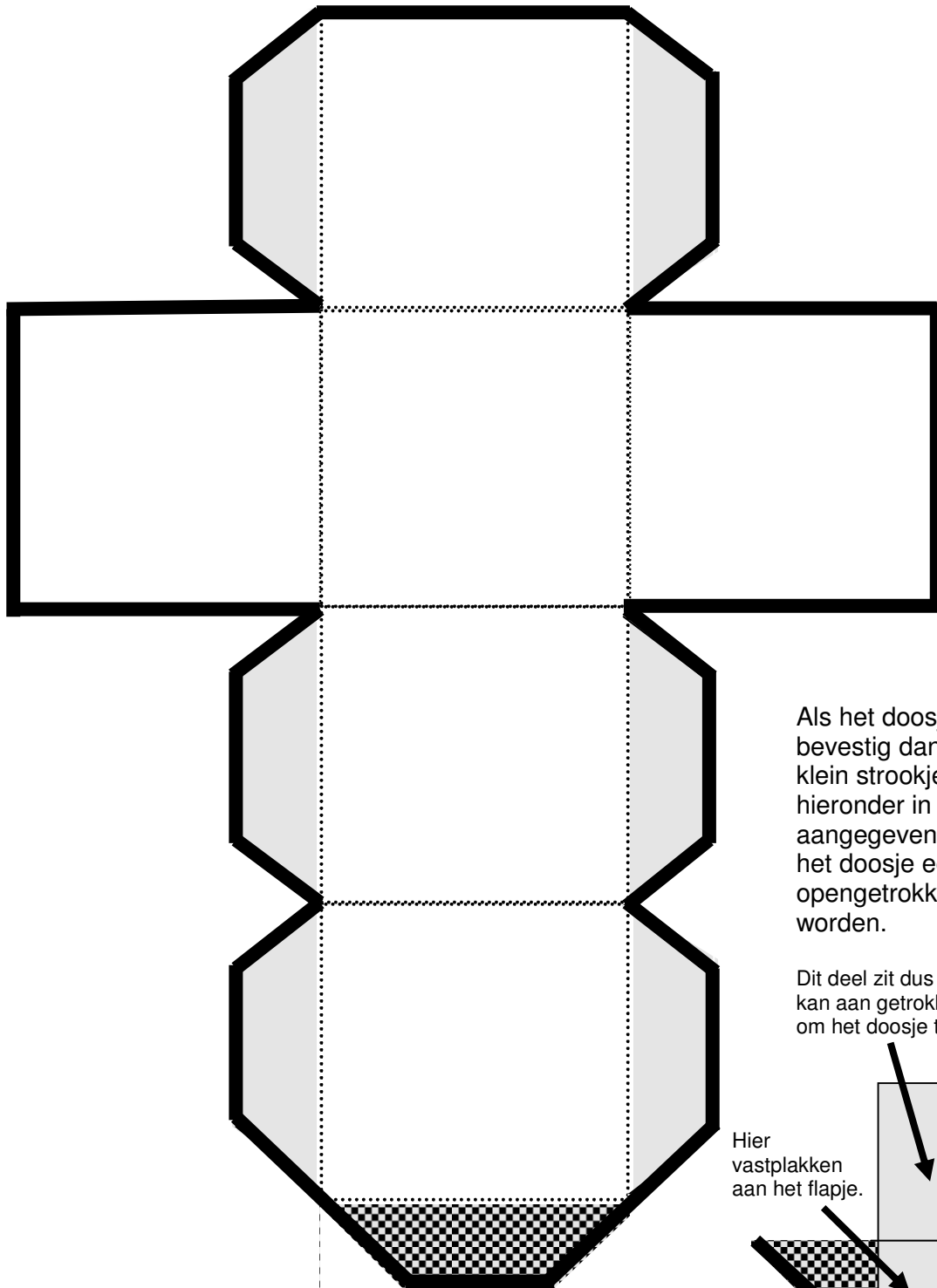


**God kent jou
vanaf het begin.
Helemaal van buiten
en van binnenin
Hij kent al je vreugde
en al je verdriet
Want Hij ziet de dingen
die een ander niet ziet.**

Het muziekdoosje

Deze bijlage tweemaal zo groot kopiëren op stevig papier.

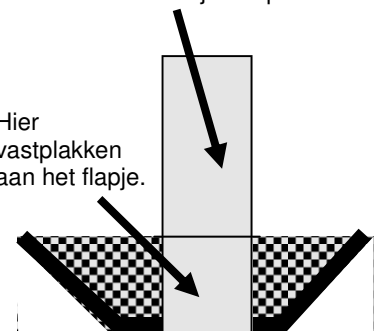
Op de dikke lijnen uitknippen, de stippelijntjes omvouden en op de grijze vakjes lijm smeren. Dan krijg je een doosje. Op het doosje het liedje en de nootjes plakken van bijlage 3. Op het zwartwit geblokte stukje geen plaksel smeren. Hiermee kan het doosje open en dicht worden gedaan.



Als het doosje klaar is bevestig dan nog een klein strookje, zoals hieronder in grijs is aangegeven, zodat het doosje eenvoudig opengetrokken kan worden.

Dit deel zit dus los. Daar kan aan getrokken worden om het doosje te openen.

Hier vastplakken aan het flapje.



God kent jou

Lucas 1:57-80

Maria is weer weg. Dat vindt Elisabet best jammer. Ze konden samen zo fijn praten en bidden en zingen voor de Here God! Maar Maria moest weer naar huis. Ze had nog zoveel te doen! Voor de bruiloft en voor de bijzondere baby die geboren zou gaan worden. Elisabet heeft ook alles klaar staan, want haar baby kan nu elk moment geboren worden. 'Nog even', mijmert Elisabet, 'en dan mag ik ons kind in mijn armen houden!'

'Zeg, heb je het al gehoord! Elisabet en Zacharias hebben een zoon!'. Wat een wonder hè? Het grote nieuws gaat als een lopend vuurtje door de straten van de stad. Zulke oude mensen die toch nog een baby hebben gekregen? Dat kan alleen een wonder van God zijn. Iedereen is zo blij dat het wel lijkt of iedereen een baby heeft gekregen. Mensen prijzen God voor dit grote wonder, samen met de ouders!

Als het baby'tje acht dagen oud is, wordt het, net als alle andere baby's die geboren zijn, naar de tempel gebracht. Een heel bijzonder moment. Op die dag krijgt het kindje ook een naam. De mensen weten het wel. Natuurlijk zal dit jongetje Zacharias heten, naar zijn vader. Dat doet iedereen, de eerste zoon dezelfde naam geven als de vader! 'Nee', zegt Elisabet, 'wij noemen onze zoon geen Zacharias. Hij krijgt een andere naam. Hij zal Johannes heten!'. 'Johannes? Er is niemand in jullie familie die zo heet! Waarom noemen jullie hem dan zo?' 'Kom', zegt een ander, 'laten we het maar aan zijn vader vragen.'

Maar omdat Zacharias niet kan praten, kan hij natuurlijk ook niet de naam van zijn zoon noemen. 'Haal even een schrijftafel', roept iemand, dat is een soort schoolbord. Even later begint Zacharias te schrijven. Nieuwsgierige ogen kijken over zijn schouder mee. En langzaam schrijft Zacharias de naam van zijn zoon op:



Johannes
is
zijn naam

Iedereen kijkt Zacharias met grote ogen aan. Zou hij de vraag niet goed hebben begrepen? 'O ja hoor, ik heb jullie vraag heel goed begrepen!', begint Zacharias plotseling. Dan is er nog meer verbazing. Hij kon toch niet praten.... En... en nu praat hij zomaar! Eindelijk kan Zacharias vertellen wat er in de tempel is gebeurd. Weten jullie nog wat daar gebeurde....?

Er verscheen een engel die hem een zoon beloofde, maar Zacharias kon het niet geloven. Daarom kon hij de hele tijd niet spreken.

Nu hoeft hij niet meer te geloven dat hij een zoon zal krijgen. Nu kan hij zijn zoon zien en horen en voelen en knuffelen!

'Kleine Johannes', begint Zacharias tegen zijn zoon, 'God kent jou, vanaf het begin, zelfs toen je nog niet was geboren! Je bent een wonder!' (Zet nu liedje in: God kent jou vanaf het begin...).

Deze geboorte maakt diepe indruk op de mensen om hen heen en op de mensen in de hele omgeving. Ze vragen zich af: 'Hoe zal het verder gaan met dit kind? God kende het kind, vanaf het begin. Dat is wel duidelijk. Het moet wel een heel bijzonder kind zijn'.

Wat is Zacharias blij! Hij kan eindelijk weer praten! Eindelijk kan hij nu ook met zijn stem God groot maken. God prijzen voor het geweldige wonder! In de Bijbel staat dat Zacharias

helemaal vol wordt van Gods Geest en prachtige woorden begint uit te spreken. Wie deed dat ook nog meer.....? Ja, dat was Maria. Nu mag Zacharias mooie woorden van God zeggen. Een profetie noemen we dat. Woorden over de Redder die zal komen: Jezus!

Hoe zal het verder gaan met dit kind? Elizabeth en Zacharias mogen Johannes leren praten, leren lopen, leren lezen, hem dingen leren over de Here God. Ze mogen ook van hun zoon genieten!

Bijlage 6 les 4

De plaatjes uitknippen, eventueel kleuren en in de goede volgorde op een strook plakken: van jong naar oud. God kent jou, vanaf het begin, maar ook als je heel oud bent.

