

Les 6

Kun jij dat lezen?

Memorisatietekst



1 Kor.
16:13

*'Wees waakzaam,
volhard in het geloof,
wees moedig'.*

Doelstelling:

Wees moedig en niet bang. God is met je!

Bijbelgedeelte:

Daniël 5:1-30, 1 Kor. 16:13.

Vorbereiding

Neem een groot vel papier en schrijf met een witte, vette kaars daarop de woorden: Mene, mene, tekkel ufarsin. Hang deze op in het lokaal. Zet ook waterverf neer en een kwast. Tijdens het verhaal, wanneer de woorden op de wand verschijnen, verft u over de woorden en deze verschijnen, leesbaar voor de kinderen.

Zorg ook voor bijvoorbeeld een Arabisch, Thais of Chinees boek of een pamflet met deze vreemde letters. Of laat iemand in het Arabisch, Thai of Chinees de bijbeltekst opschrijven.



Welkom

Heet de kinderen opnieuw welkom. Laat merken dat u blij bent dat ze er weer zijn. Noem hun naam! Dat is heel belangrijk voor de kinderen.



Mogelijkheden voor activiteiten

De kinderen mogen zelf weten aan welke van onderstaande activiteit zij deel willen nemen. Sommige kinderen willen misschien wel meer dan 1 puzzel oplossen. Deze activiteit heeft te maken met het bijbelverhaal: de tekst die op de muur verschijnt houdt een verborgen boodschap in.

a. Wat staat hier?

Bijlage 1

De kinderen mogen de vakjes kleuren en zo ontdekken wat er staat.

b. In de problemen

Bijlage 2

Ja, welke kraan moet nu worden gesloten? Kun jij dat ontdekken?

c. Spiegelschrift

De kinderen mogen hun eigen naam schrijven. Geef hen een spiegelkje en laat hen via de spiegel naar hun naam kijken. Kunnen ze hun naam in spiegelschrift overschrijven? Laat ze maar even proberen.



Kringgesprek

Verzamel de kinderen in de kring. Zijn er kinderen die een raadsel weten? Laat de andere kinderen maar raden. Ook in de bibliotheek zijn boekjes te lenen met eenvoudige raadsels. Laat hen ook het vel papier zien waar 'niets' op staat (zie voorbereiding).



Zingen en gebed

Zing met de kinderen enkele liederen.

Eens maakte de koning van Babel

Bijlage 2 les 4

Daniël

Kinderliedjes Timotheüs


Geef nooit op (3e couplet)

Opwekkingsliederen voor kinderen

Als je bidt

Kinderliedjes Timotheüs

Laat iemand een zegen vragen voor het verhaal. De verteller staat al klaar en begint met vertellen zodra er amen is gezegd.



Vertellen

Bijlage 3 en het 'lege' vel papier waarop u met kaarsvet de letters: Mene, mene, tekkel ufarsin heeft geschreven. U verft er met waterverf overheen, zodra in het verhaal de woorden op de wand verschijnen.

Kun jij dat lezen?

Daniël was moedig. Hij wist dat de boodschap die hij de koning moest brengen, zijn dood zou kunnen betekenen. Maar hij geloofde dat God hem zou helpen. Wat een moed!



Zingen en gesprek

Zing een lied als afsluiting van het verhaal.

In uw nabijheid

Opwekkingsliederen voor kinderen



Mogelijkheid voor verwerking

Vraag de kinderen of zij iemand kennen die moedig is en waarom deze persoon moedig is. Zorg dat u ook zelf een voorbeeld kunt noemen uit uw eigen leven. Vanuit jezelf is het vaak moeilijk om moedig te zijn, maar als je gelooft dat de Here Jezus in je woont, is het mogelijk, want Hij helpt je overal doorheen. Net zoals Hij dat bij Daniël deed.

Vraag nu een kind naar voren dat wil laten zien dat het moedig is. Dat kind staat met de rug naar u toe. Zeg het kind dat u achter hem of haar gaat staan en vraag of het zonder te kijken zich achterover durft laten vallen. Mensen zijn niet altijd te vertrouwen, maar zeg dat u echt belooft het kind op te vangen. Geef een seintje wanneer het zich mag laten vallen. Durft het kind toch niet, vraag dan iemand anders.

Zo is het eigenlijk met God. Je mag vertrouwen dat Hij er altijd is, ook al zie je Hem niet. En dat maakt jou moedig, omdat je weet dat Hij achter je staat. Daniël wist ook dat God achter hem stond. Daarom durfde hij die moeilijke boodschap aan de koning te vertellen.



Mogelijkheid voor bijbelleeractiviteit

Schaduwfiguren

Bijlage 4a en 4b

Zorg voor een sterke lamp en een lege muur. Verdeel de kinderen in twee groepen en geef beide groepen enkele schaduwfiguren van de bijlage. Laat ze maar even oefenen. Later mogen ze de andere kinderen laten zien welk figuur zij op de muur laten zien. Weten ze welk dier het is? Welke groep heeft de meeste dieren goed geraden?



Memorisatietekst

1 Kor. 16:13

'Wees waakzaam, volhard in het geloof, wees moedig'.

Zorg voor vellen papier waar alleen de eerste letter van de woorden van de tekst op staan: W, w, v, i, h, g, w, m.

Zeg eerst de tekst samen op en zeg daarna de tekst op terwijl u alleen de eerste letters van de woorden laat zien. Wie kan de tekst al alleen opzeggen?

U kunt ook bijlage 5 gebruiken.




Afsluiting

Vertel de kinderen dat u blij was dat ze er waren. Zijn er kinderen die nog even extra aandacht nodig hebben? Of misschien gebed?

Vraag de kinderen voor volgende week van alles mee te nemen dat over leeuwen gaat. Adviseer hen ook op internet te zoeken.

Wat staat hier?

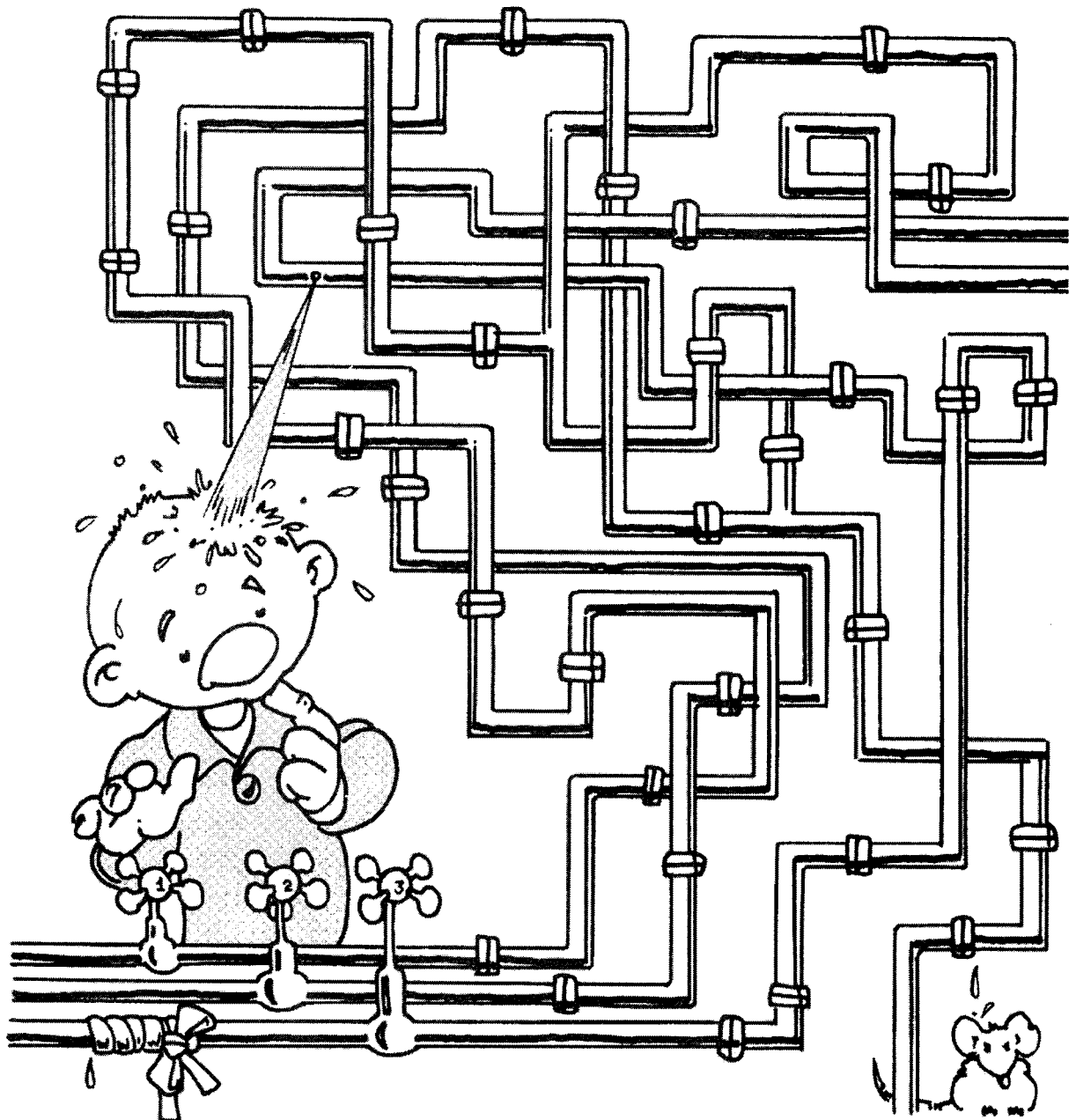
Kleur de vlakjes met 1 stip blauw,
2 stippen groen en met 3 stippen rood.



In de problemen!

PSSSSSSSSSSSSSSSSSSSH...!

Help! Douwe Doolhof zit in de problemen.
Eén van zijn waterleidingbuizen is gesprongen!
Hij weet niet welke kraan hij moet afsluiten om de
waterstraal te laten stoppen: 1, 2 of 3....
Help jij hem?
Kleur de kraan die aan de spuitende buis zit.



Kun jij dat lezen?

Daniël 5:1-30

Hoe was Daniëls heidense naam ook alweer.....? Beltesassar.

Koning Nebukadnessar is overleden. Zijn zoon is nu koning: koning Belsassar, zijn naam lijkt veel op die van Daniël. Ze zijn beiden vernoemd naar een heidense God.

Het is een drukte van jewelste in het paleis. De koning heeft een groot feestmaal aangericht voor duizend van zijn machthebbers. Het gaat er vrolijk aan toe. De koning wil dat het ene na het andere glas wijn wordt volgeschonken en Belsassar drinkt, en drinkt, en drinkt, totdat hij dronken is.

'Kom eens hier', gebaart hij naar zijn slaven, terwijl hij niet uit zijn stoel kan opstaan, zo dronken is hij. Hakkelend geeft hij zijn opdracht. 'Mijn vader ... heeft ooit eens heel veel gouden..... en zilveren bekers uit de tempel van Jeruzalem..... meegenomen. Je weet wel, dat huis van hun God. Ha, ha! Jullie moeten die opzoeken..... en hier brengen, want uit die bekers zal het veel lekkerder smaken..... Ha, ha ha!'. Belsassar slaat lachend met zijn handen op zijn knieën. De slaven stuiven weg. Na een tijdje komen ze terug met heel veel gouden en zilveren bekers. De koning glimt van trots. Eén voor één worden deze prachtige bekers volgeschonken en opnieuw volgeschonken en weer volgeschonken. De mensen mogen drinken, zoveel ze willen. De koning is gul en ze hebben plezier! Er wordt gelachen, geflirt, gedanst, gevloekt, muziek gemaakt... Ze prijzen de god van het zilver, van het goud, het brons en ijzer en de god van hout en steen. Ze juichen voor al deze goden.



Maar dan..... De koning wordt lijkbleek. Met grote ogen staart hij naar de muur, tegenover de plek waar hij zit. Hij staat op van zijn stoel. Zijn benen trillen en z'n knieën knikken. Een hand, een hand op de muur! Een losse hand die schrijft! De koning weet niet wat hij ziet. Een schreeuw van de koning doet al het feestgedruis verstommen. Alle ogen richten zich op de koning. 'Waar zijn de waarzeggers', schreeuwt hij, 'waar zijn de bezweerders. Roep ze. Ze moeten onmiddellijk bij mij komen!' Zijn stem trilt van spanning.

Even later staan alle wijze mannen voor de koning. 'Kijk naar de muur. Leg mij uit wat daar staat!', bitst hij. 'Wie dat kan, zal ik een paars kleed geven en deze persoon krijgt ook nog een gouden ketting van mij. Verder zul je voortaan de derde belangrijke man in mijn rijk zijn'. Alle wijzen komen dichterbij. Ze staren naar de muur. (haal nu het grote vel papier erbij waar u met kaarsvet de woorden hebt opgeschreven en verf er overheen. De woorden zullen nu zichtbaar worden. Lees ze één voor één voor: mene, mene, tekelifarsin). De wijzen kijken elkaar aan. Ze halen hun schouders op en kijken nog eens goed: mene, mene tekelfarsin. Ze kunnen de koning niet vertellen wat dat betekent. De koning is zo bang. Het zweet parelt op zijn voorhoofd. Met een grote doek die hem wordt aangereikt, droogt hij het af.

Op een ander plekje in het paleis is de koningin. Ze hoorde feestgedruis, maar wat ze nu hoort zijn vreemde geluiden. Ze staat op en loopt naar de feestzaal. 'Wat is er aan de hand?' vraagt ze een paar ministers. Ze leggen het haar uit.

De koningin loopt naar de koning: 'Majesteit, leef in eeuwigheid! Het is niet nodig dat u zo wit wegtrekt en zo schrikt. Ik weet dat er in uw rijk een man woont waarin de geest van de heilige goden woont. Toen uw vader Nebukadnessar nog leefde heeft hij hem tot hoofd van alle wijzen gemaakt. Deze Daniël, die door de koning Beltesassar wordt genoemd, heeft buitengewone gaven. Hij heeft heel veel kennis en verstand. Hij kan dromen uitleggen en raadsels oplossen. Laat hem komen en vertellen wat er staat.

Even later staat Daniël voor de koning. 'Dus u bent Daniël, één van de mannen die mijn vader, uit Juda heeft gehaald?' Daniël knikt. De koning gaat verder: 'Ik heb gehoord dat de geest van de goden in u woont en dat u een groot verstand hebt. Ook heb ik gehoord over uw wijsheid en inzicht. Al mijn wijzen zijn bij mij gebracht, om de tekens die daar op de muur geschreven staan te lezen en de betekenis ervan uit te leggen, maar ze kunnen het niet. Ze zeggen dat u dat wel kunt, dus zeg mij nu maar gauw wat er staat en wat het betekent. Als u dat kunt zult u beloond worden'.

Dan neemt Daniël het woord: 'Koning, uw dure geschenken mag u houden of ze aan een ander geven. Maar ik zal u voorlezen wat er staat en wat het betekent'. Daniël wil een eerlijke boodschap doorgeven en niet worden omgekocht met mooie cadeaus.

De koning kijkt gespannen naar Daniël. Het is voor Daniël geen gemakkelijke boodschap die hij moet vertellen. De koning zal hem voor die boodschap kunnen doden. Hij heeft veel moed nodig, maar dat krijgt hij van de Here God. 'Majesteit, God, mijn God, de hoogste God, heeft uw vader Nebukadnessar koninklijke macht en eer gegeven. Alle volken beefden en hadden ontzag voor hem. Hij doodde wie hij wilde en liet leven wie hij wilde. Maar op een dag werd hij hoogmoedig en trots. Toen mocht hij geen koning meer zijn en heeft hij 7 jaar als een dier geleefd.

Totdat hij erkende dat er maar één God was, de God van hemel en aarde. Toen kreeg hij zijn koningschap weer terug. En u o koning was daarbij, u wist wat er met uw vader gebeurde, maar u bent niet nederig gebleven. U hebt gezondigd tegen de God van de hemel door de bekers uit de tempel te gebruiken voor uw zondige feest. U hebt uw eigen goden aanbeden: de god van goud, zilver, van hout en brons. Maar de God die iedereen het leven geeft, die hebt u niet geëerd. Daarom heeft God die hand gestuurd en tekens op de muur geschreven om u wat te vertellen.

Er staat: mene, mene, tek, u farsin. Mijn God heeft mij de betekenis van die woorden verteld. Mene betekent dat God de dagen van uw koningschap heeft geteld. Het is voorbij. Tekel u farsin betekent dat God u te licht bevonden heeft. U bent het niet waard koning te zijn. Uw koningschap zal worden weggegeven. U zult niet langer koning zijn'.

Iedereen houdt zijn adem in. Hoe durft iemand zo'n boodschap aan de koning te vertellen. Daar heb je moed voor nodig. En de koning zelf? Hij beveelt: 'Haal het paarse kleed en vergeet de gouden ketting niet. Hang die om zijn hals. Vertel overal dat Daniël de op drie na belangrijkste man in mijn koninkrijk is.' Alles gebeurt, zoals de koning heeft bevolen.

Dan wordt het nacht. De mensen slapen hun roes uit. Ze hebben veel te veel wijn gedronken. Ook de koning, alleen voor hem is het zijn laatste nacht. Die nacht sterft hij. Zijn koningschap is ten einde, precies zoals Daniël, uit naam van God, voorspelde. Darius wordt koning in zijn plaats.




De kinderen mogen proberen met hun handen schaduw dieren te maken op de muur. Laat hen oefenen.

Schaduw dieren




② MET WAT OEFENING
KUN JE NU ALLERLEI
FIGUREN TE
VOORSCHIJN LATEN
KOMEN.

VEEL SUCCES!



OLIFANT

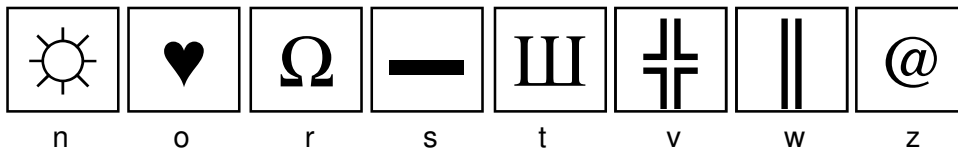
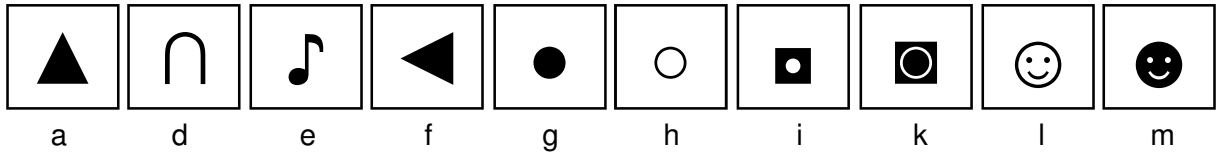


KAMEEL

EEND

Memorisatietekst

Onder elk figuurtje staat een letter. Kijk daar heel goed naar.



Kun jij lezen van hieronder staat? Kijk goed naar de figuurtjes en schrijf de juiste letter in de kleine hokjes er onder en je leest een belangrijke zin uit de bijbel.

